



TOSHKENT VILOYATI STATISTIKA
BOSHQARMASI

TOSHKENT VILOYATIDA QURILISH ISHLARI

**2022- YIL
YANVAR-IYUN**



2022- yilning yanvar-iyun oylarida Toshkent viloyatida jami **5617,2** mlrd. soʻmlik qurilish ishlari bajarilib, oʻsish surʻati 2021- yilning mos davriga nisbatan **110,6 %**ni tashkil etdi.



Qurilish ishlari hajmining tarkibi, %da


Qurilish ishlari hajmi yirik qurilish tashkilotlari, kichik korxonalar va mikrofirmalar hamda norasmiy sektorlarda amalga oshirilgan ishlar tarkibi boʻyicha shakllanadi.



2022- yil 1- iyul holatiga ko'ra qurilish ishlari bo'yicha faoliyat ko'rsatayotgan korxonalar va tashkilotlar, *birlikda*



Yillar kesimida soni



2097

Bino va inshootlar qurish

366

Fuqarolik obyektlarini
qurish

1482

Ixtisoslashtirilgan
qurilish ishlari


Qurilish sohasi mamlakatimiz milliy iqtisodiyotining barqaror o'sishiga o'zining munosib hissasini qo'shib kelayotgan sohalardan hisoblanadi. Ushbu sohada faoliyat ko'rsatayotgan korxonalar va tashkilotlarning soni 2021- yil bilan solishtirganda o'sish sur'ati 103,5 %ga oshgan.

Qurilish sohasida faoliyat ko'rsatayotgan korxonalar va tashkilotlar soni ushbu sohaning quyidagi yo'nalishlari kesimida qaralganda;

binolar va inshootlar qurilish yo'nalishi 53,2 % ulushi tashkil etib, o'sish sur'ati 2021- yilga nisbatan 124,1 %ga oshgan;

fuqarolik obyektlarini qurish yo'nalishi 9,3 % ulushi tashkil etib, o'sish sur'ati 2021- yilga nisbatan 97,4 %ga oshgan;

ixtisoslashtirilgan qurilish ishlari yo'nalishi 37,5 % ulushni va 80,5 % o'sish sur'atini tashkil etdi.



Hududlar kesimida qurilish faoliyati bilan shug'ullanayotgan korxonalar va tashkilotlar to'g'risida ma'lumotlar, *birlikda*

	Holatiga :		o'tgan yiliga nisbatan, %da
	01.07.2022- y.	01.07.2021- y.	
Toshkent viloyati	3945	3811	103,5
<i>shaharlar:</i>			
Nurafshon	200	181	110,5
Olmalik	210	226	92,9
Angren	277	272	101,8
Bekobod	181	180	100,6
Ohangaron	134	124	108,1
Chirchiq	334	296	112,8
Yangiyo'l	87	90	96,7
<i>tumanlar:</i>			
Oqqo'rg'on	89	97	91,8
Ohangaron	86	86	100,0
Bekobod	118	112	105,4
Bo'stonliq	137	144	95,1
Bo'ka	137	123	111,4
Quyichirchiq	89	99	89,9
Zangiota	289	263	109,9
Yuqori Chirchiq	236	225	104,9
Qibray	411	391	105,1
Parkent	114	112	101,8
Piskent	86	78	110,3
O'rta Chirchiq	213	218	97,7
Chinoz	136	126	107,9
Yangiyo'l	201	189	106,3
Toshkent	180	179	100,6

2022- yil 1- iyul holatiga ko'ra Toshkent viloyatida faoliyat ko'rsatayotgan qurilish korxonalari ulushi, %da



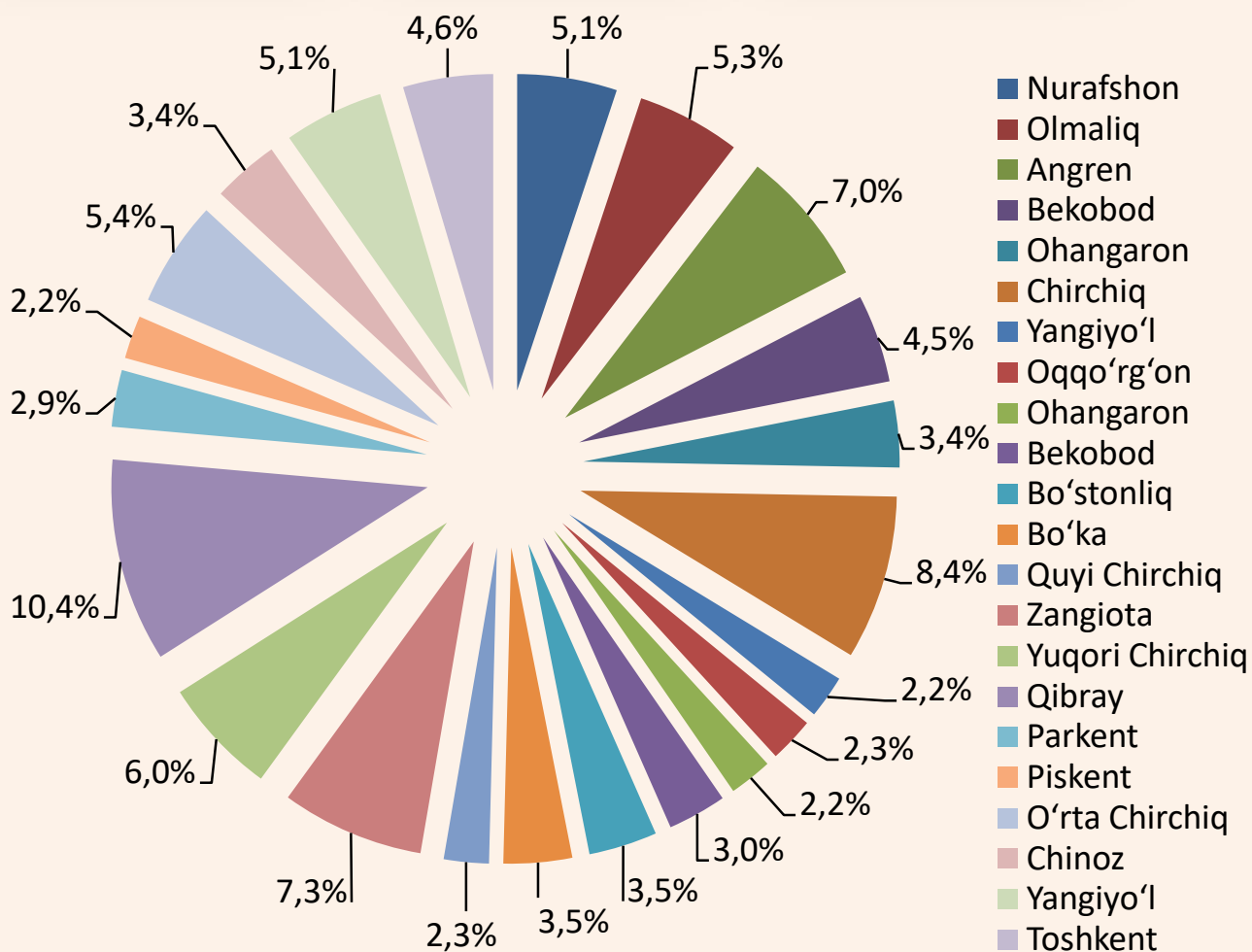
Qibray(10,4)



Chirchiq (8,4)



Zangiota (7,3)





Qurilish ishlari 2022- yil yanvar-iyun

	Qurilish ishlari, mlrd. so'm	shu jumladan:		
		yirik qurilish tashkilotlari	kichik va mikrofirmalar	norasmiy sektor
Toshkent viloyati	5617,2	1070,7	3343,2	1203,3
shaharlar:				
Nurafshon	309,8	0,0	297,7	12,1
Olmaliq	973,9	812,8	134,4	26,7
Angren	179,9	58,3	96,8	24,8
Bekobod	160,8	3,8	147,2	9,8
Ohangaron	49,9	0,0	39,3	10,6
Chirchiq	279,7	26,8	230,9	22,0
Yangiyo'l	128,9	11,8	108,2	8,9
tumanlar:				
Oqqo'rg'on	89,0	0,0	75,0	14,0
Ohangaron	203,9	1,7	162,5	39,7
Bekobod	55,7	0,0	31,0	24,7
Bo'stonliq	183,1	17,5	58,6	107,0
Bo'ka	151,0	0,0	133,7	17,3
Quyi Chirchiq	325,1	0,0	271,9	53,2
Zangiota	447,8	0,0	249,0	198,8
Yuqori Chirchiq	492,3	32,8	371,3	88,2
Qibray	564,3	87,5	332,4	144,4
Parkent	129,6	0,0	63,9	65,7
Piskent	116,8	0,0	109,0	7,8
O'rta Chirchiq	253,8	1,7	165,3	86,8
Chinoz	127,7	0,0	88,3	39,4
Yangiyo'l	168,8	16,0	81,8	71,0
Toshkent	225,4	0,0	95,0	130,4

2022- yilning yanvar-iyun oylarida jami qurilish ishlari hajmi tarkibida yirik qurilish tashkilotlari tomonidan bajarilgan qurilish ishlari hajmi 503,2 mlrd. so'mni tashkil etdi. Qurilish ishlari 2021- yilga nisbatan 109,3%ni tashkil etib, jami qurilish ishlari hajmidagi ulushi 19,1%ni tashkil etdi.

Kichik korxonalar va mikrofirmalar tomonidan bajarilgan qurilish ishlari



2022- yilning yanvar-iyun oylarida kichik korxonalar va mikrofirmalar tomonidan bajarilgan qurilish ishlari hissasiga jami qurilish ishlari hajmining 59,5 %i to'g'ri kelib, 2021- yil ko'rsatkichiga nisbatan 1,8 % punktga ko'paydi. Shuningdek, ular hissasiga to'g'ri kelgan qurilish ishlari hajmi 2021- yilga nisbatan 111,6 %ni tashkil etgan holda 3343,0 mlrd. so'm miqdorida qayd etildi.

Kichik korxonalar va mikrofirmalar, ulushi, %da



59,5

2022- yil
yanvar-may

57,7

2021- yil
yanvar-iyun




MA'LUMOT UCHUN: joriy hisobot davrida kichik korxonalar va mikrofirmalar tomonidan eng yuqori ulush ko'rsatkichi Yuqori Chirchiq tumani (371,3 mlrd. so'm yoki umumiy hajmga nisbatan 6,6%), Qibray tumani (332,4 mlrd. so'm yoki 5,9 %), Olmaliq shahri (134,3 mlrd. so'm yoki 2,4 %)ga to'g'ri keldi.



Qurilish ishlarining umumiy hajmida norasmiy sektor

Norasmiy sektor hissasiga to'g'ri kelgan qurilish ishlari ulushi **21,4%**ni tashkil etdi yoki **1203,5** mlrd. so'm miqdorida qayd etildi. 2021- yilga nisbatan **109,0 %**ni tashkil etdi.



Mulkchilik shakli davlat va nodavlat bo'lgan tashkilotlar tomonidan bajarilgan qurilish ishlari, ulushi %da

Davlat mulkchiligidagi tashkilotlar tomonidan jami **141,5** mlrd. so'm qurilish ishlari bajarildi. Nodavlat mulkchilikdagi tashkilotlar tomonidan esa **5475,7** mlrd. so'm qurilish ishlari bajarildi. Ularning viloyatdagi ulushi mos ravishda **2,5%** va **97,5 %**ni tashkil etdi.

2021- yil
yanvar-iyun



Davlat mulki

2022- yil
yanvar-iyun



Nodavlat mulk

Eng yuqori hajm

(mlrd. so'm)

Olmalik sh.
973,9

2

Zangiota t.
447,8

1

Qibray t.
564,3

3

Eng kichik hajm

(mlrd. so'm)

Ohangaron sh.
49,9

2

Oqqo'rg'on t.
89,0

1

Bekobod t.
55,7

3

Toshkent viloyati statistika boshqarmasi
Investitsiyalar va qurilish statistikasi bo'limi
Aloqa telefoni: (71) 202-86-70